

# Fogfehérítő Készlet használati útmutató

## ÓVINTÉZKEDÉSEK

- Nem javasolt a termék használata 12 éves korukat nem betöltött gyermekek számára. Tartsa gyermekektől távol.
- Emberi fogyasztásra NEM alkalmas.
- Fogszabályozó kezelés alatt NE használja a terméket.
- Használata kismamák számára nem javasolt.
- Fogínysovadás vagy bármilyen ínybetegség, szájüregi fertőzés esetén a kezelés alkalmazása előtt kérje fogorvosa véleményét.
- Kerülje a fogfehérítő gél közvetlen szembe jutását. Ha a gél szembe kerül, bő vízzel öblítse ki.
- TILOS a kezelés naponta többszöri alkalmazása. A kezelések időtartama NEM haladhatja meg a 30 percet.
- KERÜLJE a kezelés alkalmazását fogínygyulladás, szájüregi fekély, vagy egyéb szájüregi sérülés esetén. Ha a kezelés során kellemetlen érzést tapasztal, szüntesse meg a kezelés alkalmazását és bő vízzel öblítse száját.
- A termék nem alkalmas csökkent fizikai, érzékszervi, vagy mentális képességű, illetve a kezelés menetét nem ismerő személyek által történő felhasználásra. Ilyen esetben szükséges az adott személy(ek) felügyelete, valamint tájékoztatása a termék használatával kapcsolatban, a biztonságukért felelős személy részéről.

## FONTOS!

- Fog/íny érzékenység vagy irritáció esetén szüntesse meg a kezelése alkalmazását és forduljon fogorvoshoz. A fogfehérítő kezelés alkalmazásáról javasolt tájékoztatni fogorvosát.
- NE szerelje szét a kék fény lámpát, a készülék nem tartalmaz a felhasználó által javítható alkatrészeket. Meghibásodás esetén, a készülék javítását a balesetek elkerülése érdekében kizárólag a Rio vagy a Rio valamely szerviz képviselője végezheti.
- A kék fény lámpát NEM érheti víz. A készülék tisztításához nedves rongyot használjon. A szájba helyezhető sablonok tisztítása a kék fény lámpáról történő levétel után lehetséges.
- A kék fény lámpát kizárólag rendeltetésének megfelelően használja.

## MI OKOZZA A FOGAK SÁRGULÁSÁT?



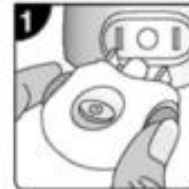
Bár árnyalatban eltérőek lehetnek, kifejlődésük kezdetén minden fog fehér külső fogzománcsal nő ki. A mindennapok során elfogyasztott ételek és italok, mint a tea, kávé, vörösbor, vagy az erős színezékeket tartalmazó ételek hatására azonban,

A szemcsés fogkrémek és kemény sörtéjű fogkefék (a korral együtt) szintén hozzájárulnak a fogfelszín - fogzománc - kopásához, melynek hatására láthatóvá válik a zománc alatt lévő sárga dentin réteg. Ettől a fogak gyakran sárgának, fakónak tűnhetnek.

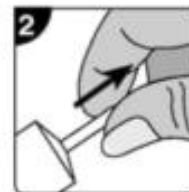
## MIELŐTT HOZZÁ FOGNA

A fogfehérítő kezelés alkalmazása előtt alaposan mosson tisztán és használjon szájvízes öblítést az ételmaradékok teljes eltávolításához.

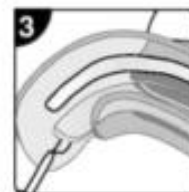
Erőteljes fogkő és lepedék lerakódás esetén ajánlott a kezelés előtt fogorvosát (tisztítás, polírozás) kérni fogorvosától.



A szájba helyezhető sablont meleg csapvíz alatt öblítse ki (a sablonok gyárilag sterilek), majd csatlakoztassa a kék fény lámpára.



Vegye le a Fehérítő gélt tartalmazó fecskendővel a szájba a Fehérítő gél tartalmát, majd zárja le a fény lámpát.



Fecskendezzen egy csík gélt a sablonba, a fogisor feletti részre a kívánt részeinek megfelelően. Helyezze vissza a fény lámpát, hogy a gél ne száradjon ki.

## Milyen hamar láthatom a kezelések eredményét?

Legtöbb esetben már rögtön az első használat után, azonnal látható a kezelés eredménye. Nem szokatlan, hogy akár árnyalatokkal fehérebbek lesznek fogai már az első néhány kezelés hatására.

Azonban ez mindenkinél más. A sárgás elszíneződések igen hamar és látványosan reagálnak a halvány kékes/szürkés elszíneződésekhez képest. Erőteljesebben elszíneződött fogak esetén több kezelésre is szükség lehet, hogy látható eredményt érjen el.

## Ha elértem a kívánt eredményt, milyen gyakran alkalmazzak fenntartó kezeléseket?

Ez kor és étrend függő. Ha továbbra is ugyanazokat az ételeket is italokat fogyasztja, melyek fogai elszíneződését okozták, akkor azok idővel újból elszíneződnek majd. A kezdetben biztonságosan alkalmazhatja a kezelést heti, az első hónapban akár napi rendszerességgel is. Ha elérte a kívánt eredményt, havonta egy fenntartó kezelés ajánlott, feltéve, hogy fogait ez után az útmutatóban, vagy fogorvosa által adott utasításoknak megfelelően ápolja.

## Alkalmazhatom a fogfehérítést koronán, hídon is?

A fogfehérítő készlet csak a természetes fogakat fehériti, de használata biztonságos fogpótlás esetén is. Ha a fehérités után több árnyalattal eltér a korona, híd színe saját fogai színétől, szükség lehet a fogpótlás cseréjére.

## Hogy tároljam a fogfehérítő készletet?

A kék-fény lámpát, fehéritő gélt és sablonokat száraz, hűvös helyen, közvetlen napfénytől védve tárolja. A fehéritő gélt javasolt hűtött helyen tárolni. Tartsa gyermekektől távol.

## Lehet bármilyen formában is káros a készlet használata?

A fehéritő gélben lévő folt eltávolító készítmények és a gél összetétele emberi fogyasztás esetén nem káros. A kék fény nem károsítja a fogakat, sem az ínyt, így ha a készletet az itt megadott utasításoknak megfelelően alkalmazza, az nem okozhat semmilyen kárt.

## HULLADÉKKEZELÉS

Az elektromos és elektronikus készülékek hulladékainak kezelése (2002/96/EC) (Waste of Electrical and Electronic Equipment - WEEE Directive) célja, hogy a hulladékká vált elektronikai termékek újrahasznosítása a rendelkezésre álló újrafeldolgozási és újrahasznosítási technológiák alkalmazásával történjen, a környezeti hatások minimálisra csökkentsék, esetleges veszélyes összetevők kezelése és a hulladéklerakók növekedésének elkerülése érdekében.

A termék besorolás szerint Elektromos és elektronikai készüléknek számít. Kérjük, hogy a termék élettartamának lejártakor, azt a helyi előírásoknak megfelelően ártalmatlanítsa. TILOS a terméket háztartási hulladékként kezelni.

## ELEMEK CSERÉJE

Nyissa fel az elemeket tartó rekeszt és helyezzen be két lítium elemet (CR2032-es típus) úgy, hogy mindkét elem pozitív vége felfelé álljon. Helyezze vissza a rekesz fedelét.

Csak megfelelő típusú lítiumos elemet helyezzen a készülékbe (2 db CR2032 típusú elem). Ajánlott jó minőségű, szivárgás-biztos elemet használni. **FONTOS!** Az elhasznált elemeket mindig azonnal vegye ki és cserélje. Ha a fény lámpát előre láthatóan hosszabb ideig nem használja, vegye ki be nem használt elemeket.

## MINŐSÉGTANÚSÍTÁS

A forgalomba hozó vállalat a 2/1984. (II.10.) BMM IgM együttes rendelet értelmében tanúsítja, hogy a készülék megfelel a műszaki adatokban megadott értékeknek, valamint a 89/336/EEC európai direktíváknak elektromágneses összeférhetőség tekintetében, a 73/23/EEC európai direktívának az elektromos biztonság tekintetében, a 93/68/EEC európai direktívának a CE jelölés illetően.